



Azienda Ospedaliero
Universitaria Pisana



Società Italiana Chirurgia Toracica

Congresso Nazionale SICT

Palazzo dei Congressi

Pisa

n. 13,5 crediti formativi per i Medici Chirurghi
n. 4 crediti formativi per Infermieri Professionali

Programma

Presidente
Alfredo Mussi

Presidente
Onorario
Carlo Alberto
Angeletti

16 | 17 | 18

giugno
2012

PATROCINI:



AIOT (Associazione Italiana di Oncologia Toracica)



Azienda Ospedaliero-Universitaria Pisana



Comune di Pisa



EACTS (European Association For Cardio-Thoracic Surgery)



ERS (European Respiratory Society)



ESTS (European Society of Thoracic Surgeons)



UNIVERSITÀ DI PISA
FACOLTÀ DI MEDICINA E CHIRURGIA

Facoltà di Medicina e Chirurgia, Università di Pisa



FONICAP (Forza Operativa Nazionale contro il Cancro al Polmone)



ITACTA (Italian Association of Cardiothoracic Anesthesia)



SICU (Società Italiana Chirurghi Universitari)



SIET (Società Italiana di Endoscopia Toracica)



SPIGC (Società Polispecialistica Italiana Giovani Chirurghi)



UIP (Unione Italiana per la Pneumologia)



UNIVERSITÀ DI PISA
Università di Pisa



Carissimi Amici, Colleague e Colleghi,

nel sentirmi onorato dell'incarico affidatomi di organizzare nel 2012 a Pisa il 33° Congresso della nostra Società vorrei tentare di spiegare perché Pisa, perché a Giugno e perché nel 2012.

La città di Pisa è stata una potente repubblica marinara, una nobile città nel 17° secolo, una città di accoglienza per molti artisti nel 19° secolo; una città universitaria di eccellenza, sede di alcune delle più prestigiose accademie del mondo. La scelta della data 16-18 Giugno ha un particolare valore per la città di Pisa che festeggia il suo patrono San Ranieri in questo periodo dell'anno. La Luminaria in onore del Santo ebbe inizio nel 1688; consiste nell'accensione, all'imbrunire del 16 giugno, di migliaia di lumini di cera posti in appositi bicchieri di vetro ed appesi mediante telai di legno sui davanzali ed intorno alle porte dei palazzi che si trovano sui Lungarni. La città di Pisa ha un legame molto forte con l'Università e con l'Ospedale che proprio nel giugno 2012 festeggerà i 100 anni dalla nascita del Presidio di Cisanello dove ora sorge il Nuovo Santa Chiara. La Chirurgia Toracica di Pisa ha delle forti tradizioni che vedono nel Presidente Onorario, il Prof. Angeletti, il suo fondatore. Il XXXIII Congresso SICT a Pisa si propone di affrontare quanto di più nuovo e tecnologico viene offerto dalla disciplina della chirurgia toracica nel trattamento delle patologie toraciche, all'interno di percorsi e trattamenti multidisciplinari. Dando continuità al XXXII Congresso SICT tenutosi a Catania, il programma sarà articolato in base ai contributi scientifici che verranno inviati limitandosi a suggerire i principali topics. Sarà quindi un Congresso la cui validità scientifica dipenderà in larga misura dai contributi originali di ricerca che tutti noi invieremo ed è in particolare ai giovani che voglio rivolgere un invito. La multidisciplinarietà (anestesia, oncologia, pneumologia) avrà poi degli spazi particolari perché la nostra disciplina oggi non né può e non né deve fare a meno.

In conclusione ci sarà l'impegno mio e della Chirurgia Toracica di Pisa perché il nostro Congresso Nazionale sia un momento di arricchimento scientifico e culturale e di incontro con vecchi e nuovi colleghi e amici.

Arrivederci a Pisa.

Alfredo Mussi



Presidente

Davide Dell'Amore

Presidente Onorario

Costante Ricci

Past President

Giuliano Daddi

Presidente Eletto

Alfredo Mussi

Segretario

Pierluigi Granone

Tesoriere

Stefano Margaritora

Consiglieri

Mario Barone - Caterina Casadio - Roberto Crisci - Francesco Facciolo
Cosimo Lequaglie - Guglielmo Monaco - Francesco Puma - Armando Sabbatini
Luigi Santambrogio - Lamberto Toniolo

Revisori dei conti

Franco Stella - Marco Turchini - Giulia Veronesi

Segreteria Nazionale

Prof. Pierluigi Granone

L.go A. Gemelli, 8 - 00168 Roma

Tel +39 06.30156326 +39 06.30156353 - Fax +39 06.30154673

info@sichirurgiotoracica.it - www.sichirurgiotoracica.it



Presidente

A. Mussi

Presidente Onorario

C.A. Angeletti

Commissioni Reviewers

I SESSIONE - La patologia funzionale polmonare
A. Brunelli - L. Santanbrogio - P. Sardelli - F. Venuta

II SESSIONE - Le nuove tecnologie
G. Di Rienzo - F. Melfi - S. Sanna - G. Veronesi

III SESSIONE - L'esofago
M. Boaron - D. Dell'Amore - G. Monaco - S. Saita

IV SESSIONE - I trattamenti integrati in chirurgia toracica
F. Facciolo - S. Margaritora - G. Rocco - F. Stella

V SESSIONE - La trachea
F. Puma - F. Rea - E. Rendina - P. Zannini

VI SESSIONE - La chirurgia della patologia pleurica benigna e maligna
M. Alloisio - C. Casadio - F. Colaut - C. Lequaglie

VII SESSIONE - I traumi toracici e la chirurgia della parete toracica
P. Bovolato - R. Crisci - M. Monaco - M. Santini

Segreteria Scientifica

M. Lucchi - F. Melfi - F. Davini - P. Dini - M. Ambrogi
Chirurgia Toracica - Dipartimento Cardiotoracico
Azienda Ospedaliero-Universitaria Pisana
Tel/fax: 050 995226 - m.lucchi@ao-pisa.toscana.it

Segreteria organizzativa



Zeroseicongressi - Roma
Via Benaco, 15 - 00199 Roma
Tel. +39 06.8416681 +39 06.8411861 - Fax +39 06.85352882
sictpisa2012@zeroseicongressi.it
www.sictpisa2012.it - www.zeroseicongressi.it



SALA AUDITORIUM

sabato	pag. 6-8
domenica	pag. 9-14
lunedì	pag. 33-39

SALA FERMI

domenica	pag. 15-20
lunedì	pag. 40-45

SALA PACINOTTI

domenica	pag. 21-29
lunedì	pag. 46-52

SALA GALILEI

domenica	pag. 30-32
lunedì	pag. 53-54

sabato 16 giugno

SALA AUDITORIUM

14.00 APERTURA DEL CONVEGNO

YOUNG INVESTIGATORS AWARD (PREMIO MARIO SELLI)

14.30 Presidente: **G. Daddi**, Perugia
Moderatori: **D. Dell'Amore**, Forlì - **U. Morandi**, Modena

Lettura

Introduzione: **E. Rendina**, Roma

EVOLUTION OF THORACIC SURGERY, HOW IT IS?

A. Patterson, St. Louis - USA

- UN NUOVO SISTEMA DI TELECHIRURGIA: TELELAP ALF-X. STUDIO SPERIMENTALE SU MODELLO ANIMALE
V. Larocca, Pescara
- BENEFICI CLINICI DI UN PROTOCOLLO INTENSIVO DI RIABILITAZIONE POLMONARE DOPO INTERVENTO DI ESOFAGECTOMIA PER PATOLOGIA NEOPLASTICA: RISULTATI PRELIMINARI
F. Lococo, Roma

sabato 16 giugno

- CARATTERIZZAZIONE IMMUNOCITOCHIMICA (ICC) DEL NODULO SOLITARIO DEL POLMONE (NSP) METACRONO O SINCRONO AD ALTRO TUMORE PRIMARIO AD ISTOTIPO NOTO (TP-IN)
G. Cusumano, Catania
- ANALISI METEO-AMBIENTALE ATTRAVERSO LE RETI NEURALI ARTIFICIALI DELL'EPIDEMIOLOGIA DEL PNEUMOTORACE
A. Viti, Cuneo
- STUDIO SPERIMENTALE DI UN NUOVO SISTEMA LASER-MEDIATO (LASER TISSUE WELDING) PER L'AEROSTASI POLMONARE
M. Schiavon, Padova
- LA FIBRILLAZIONE ATRIALE (FA) COME COMPLICANZA DELL'EXERESI POLMONARE PER NEOPLASIA PRIMITIVA
A. Sandri, Torino
- ADENOCARCINOMA FETALE POLMONARE: CARATTERIZZAZIONE DI UNA COLTURA CELLULARE PRIMARIA E RISPOSTA FARMACOLOGICA IN VITRO
C. Menna, Teramo
- FATTORI DI CRESCITA PIASTRINICI E RIPARAZIONE DEL TESSUTO PLEURICO. STUDIO IN VITRO ED IN VIVO
F. Damarco, Milano

sabato 16 giugno

- RESEZIONE CON STAPLER VS COAGULAZIONE A FREDDO NEL TRATTAMENTO TORACOSCOPICO DEL PNEUMOTORACE SPONTANEO
S. Giarratana, Pisa
- UTILIZZO E COMPLICANZE PICC-CORRELATE NELLA CHIRURGIA TORACICA GENERALE: DAL PERIODO PERIOPERATORIO ALLA TERAPIA ADIUVANTE
V. Pagliarulo, Bari

17.00 **CERIMONIA INAUGURALE - Saluto Autorità**

18.00 **Lettura Magistrale**
LA CHIRURGIA ED IL MICROCITOMA
U. Morandi, Modena

18.30 **COCKTAIL DI BENVENUTO**

domenica 17 giugno

SALA AUDITORIUM

8.30 I SESSIONE - La patologia funzionale polmonare

Presidente: **G. Gotti**, Siena

Moderatori: **L. Santambrogio**, Milano - **A. Sabbatini**, Ancona

Letture

Introduzione: **F. Rea**, Padova

INNOVATIONS IN LUNG TRANSPLANTATION

W. Klepetko, Vienna - Austria

- TRAPIANTO DI POLMONE IN PAZIENTI AFFETTI DA FIBROSI CISTICA: ESPERIENZA DI UN SINGOLO CENTRO
M. Patella, Roma
- ANALISI DI EFFICACIA E DI FATTIBILITÀ DI UN PROGRAMMA DI RIABILITAZIONE RESPIRATORIA “DOMICILIARE” IN PAZIENTI SOTTOPOSTI A CHIRURGIA DEL POLMONE
P. Novellis, Roma
- RUOLO DELLA RIABILITAZIONE POLMONARE PREOPERATORIA IN PAZIENTI AFFETTI DA CANCRO DEL POLMONE E BRONCOPNEUMOPATIA CRONICA OSTRUTTIVA
D. Divisi, Teramo
- LA LVRS NEL TRATTAMENTO DELL’ENFISEMA POLMONARE: ESPERIENZA PERSONALE
A. G. Petino, Catania

domenica 17 giugno

- RISULTATI A LUNGO TERMINE DOPO RIDUZIONE DI VOLUME BRONCOSCOPICA
D. Diso, Roma
- RUOLO DELLA VALUTAZIONE FUNZIONALE PREOPERATORIA NEL TRATTAMENTO CHIRURGICO DELL'ENFISEMA BOLLOSO NON COMPLICATO
G. Vicidomini, Napoli
- IL TRATTAMENTO DELLE BOLLE GIGANTI DI ENFISEMA MEDIANTE POSIZIONAMENTO DI VALVOLE ENDOBRONCHIALI UNIDIREZIONALI
A. Fiorelli, Napoli
- APPLICAZIONE DI UN METODO OGGETTIVO E STANDARDIZZATO PER LA CLASSIFICAZIONE DELLE COMPLICANZE: EFFETTO SUI RISULTATI OSSERVATI E SULLA PREDIZIONE PREOPERATORIA DEL RISCHIO CHIRURGICO
M. Salati, Ancona

10.30 *coffee break*

domenica 17 giugno

11.00 **Lettura**

Introduzione: **S. Elia**, Roma

PECTUS EXCAVATUM: CONSERVATIVE AND SURGICAL TREATMENT

L. Molins, Barcellona - Spagna

11.30 **Tavola rotonda**

IL FEDERALISMO NELLA SANITÀ:

POSSIBILITÀ E CRITICITÀ DEI VARI MODELLI

Moderatori: **E. Carelli** (Sky)

- Il modello toscano
- Il modello lombardo
- Il modello lucano
- Il modello siciliano

Conclusione

P. Fontanelli, Pisa

13.00 *lunch*

14.30 II SESSIONE - Le nuove Tecnologie

Presidente: **M. Loizzi**, Bari

Moderatori: **L. Spaggiari**, Milano - **G. Muriana**, Mantova

Lettura

Introduzione: **P. Sardelli**, Bari

ROBOTIC SURGERY - THE NEW FRONTIER FOR THORACIC SURGEONS

R. Schmid, Berna - Svizzera

domenica 17 giugno

- RESEZIONI MAGGIORI PER NSCLC IN VATS: LA NOSTRA TRIENNALE ESPERIENZA
S. Bongiollati, Grosseto
- CHIRURGIA VIDEOTORACOSCOPICA FLUOROSCOPIA-ASSISTITA (FATS)
A. Droghetti, Mantova
- OMENTOPLASTICA CON POSIZIONAMENTO DI BARRE TRANSOMENTALI: LA NOSTRA ESPERIENZA NEL TRATTAMENTO CHIRURGICO DELLE OSTEOMIELITI STERNALI.
C. Mossetti, Torino
- UN PRESIDIO EFFICACE ED AFFIDABILE DI SUTURA VASCOLARE NELLE LOBECTOMIE POLMONARI EFFETTUATE CON TECNICA MINI-INVASIVA
C. Zirafa, Pisa
- PRESSIONE CONTINUA NELLE VIE AEREE VERSUS ESERCIZIO FISICO IN SOGGETTI SOTTOPOSTI A LOBECTOMIA POLMONARE: STUDIO OPTOPLETISMOGRAFICO
M. Nosotti, Milano
- V.A.C. THARAPY: NUOVE APPLICAZIONI IN CHIRURGIA TORACICA
A. De Vico, Teramo
- APPLICAZIONE DELLA VACUUM ASSISTED CLOSURE THERAPY IN CHIRURGIA TORACICA: LA NOSTRA PRELIMINARE ESPERIENZA
S. Sanna, Forlì

domenica 17 giugno

- CORRELAZIONE ANATOMICA TRA VENTILAZIONE COLLATERALE E SCISSURE INTERLOBARI
C. Carillo, Roma
- LINFOADENECTOMIA ILO-MEDIASTINICA NEGLI STADI CLINICI I NON SMALL CELL LUNG CANCER (NSCLC): APPROCCIO ROBOTICO VERSUS CHIRURGIA OPEN
F. Allidi, Pisa
- LA ELETTRICITÀ STIMOLAZIONE NERVOSA TRANSCUTANEA (TENS) NELLA GESTIONE DEL DOLORE TORACOTOMICO
A. Fiorelli, Napoli

16.00 III SESSIONE - L'esofago

Presidente: **D. Dell'Amore**, Forlì

Moderatori: **G. Cavallesco**, Ferrara - **S. Mattioli**, Bologna

Lettura

Introduzione: **M. Boaron**, Bologna

THE OESOPHAGUS AND THE THORACIC SURGEON

P. Thomas, Marsiglia - Francia

- EFFICACIA DELLA CHIRURGIA ANTI-REFLUSSO PER LA CURA DELLA TOSSE CRONICA ± ASSOCIATA CON SINTOMI DA MALATTIA DA REFLUSSO GASTRO-ESOFAGEO (MRGE)
M. Lugaresi, Bologna

domenica 17 giugno

- RISULTATI A DISTANZA DELLA COLLIS-NISSEN TORACO-LAPAROSCOPICA PER IL TRATTAMENTO DELLA MRGE SEVERA CON BRACHIESOFAGO ACQUISITO
M. Lugaresi, Bologna
- RISULTATI A LUNGO TERMINE DELLA CHIRURGIA MODULATA NEL TRATTAMENTO CHIRURGICO DEI DIVERTICOLI DEL CORPO ESOFAGEO
V. Porziella, Roma
- IL TRATTAMENTO COMBINATO CHIRURGICO-ENDOSCOPICO DELLE PERFORAZIONI ESOFAGEE: LA NOSTRA INIZIALE ESPERIENZA.
M. Turchini, Forlì
- LO STATUS LINFONODALE NELL'ADENOCARCINOMA DELL'ESOFAGO E DEL CARDIAS (ADEC)
A. Ruffato, Bologna
- BYPASS ESOFAGEO NEL TRATTAMENTO PALLIATIVO DI UNA FISTOLA BRONCO-ESOFAGEA MALIGNA
F. Sollitto, Foggia
- ESOFAGO-GASTROANASTOMOSI INTRATORACICA CON SUTURATRICE CIRCOLARE ORVIL EEA NELL'ESOFAGECTOMIA SUBTOTALE MINIINVASIVA INTRATORACICA. LA NOSTRA ESPERIENZA PRELIMINARE
M. Monteverde, Forlì
- ESOFAGECTOMIA SUBTOTALE SEC. LEWIS-SANTY CON TECNICA TOTALMENTE ROBOTICA
S. Bongiolatti, Grosseto

18.00 ASSEMBLEA

domenica 17 giugno

SALA FERMI

8.30 I SESSIONE - COMUNICAZIONI LIBERE

Presidente: **S. Griffo**, Napoli

Moderatori: **E. Ruffini**, Torino - **M. Robustellini**, Sondalo (SO)

- ANALISI RETROSPETTIVA DEGLI INTERVENTI DI RESEZIONE POLMONARE ESEGUITI NELL'ITALIA MERIDIONALE: UNA COMUNITÀ DI INTENTI PER STRATEGIE CONDIVISE
A. Fiorelli, Napoli
- CARCINOIDI BRONCHIALI CON METASTASI LINFONODALI (MTS_{linf}): UN SOTTOGRUPPO DI NEOPLASIE DAL COMPORTAMENTO BIOLOGICO PIU' AGGRESSIVO
F. Guerrero, Torino
- SECOND PRIMARY LUNG CANCER AND LOCAL RECURRENCE OF NSCLC: ARE WE ABLE IN DISTINGUISH THESE TWO PATOLOGIES?
G. Luciano, Bologna
- SURGICAL OPTIONS FOR THE TREATMENT OF LUNG CANCER INVADING THE SUPERIOR VENA CAVA
A. Tessitore, Milano
- HYPERTHERMIC INTRAOPERATIVE CHEMOTHERAPY FOR LOCALLY ADVANCED NON SMALL CELL LUNG CANCER AND PLEURAL MESOTHELIOMA
A. Droghetti, Mantova

domenica 17 giugno

- BILOBECTOMY FOR LUNG CANCER: ANALYSIS OF INDICATIONS, POSTOPERATIVE RESULTS, AND LONG-TERM OUTCOMES
D. Galetta, Milano
- TRATTAMENTO MULTIMODALE COMBINATO IN UN RARO CASO DI SARCOMA DI EWING PRIMITIVO DEL MEDIASTINO
R. Romano, Roma
- LEZIONI APPRESE NELLA CORREZIONE DEL PECTUS EXCAVATUM CON TECNICA DI NUSS. L'ESPERIENZA DELL'ISTITUTO CLINICO HUMANITAS
M. Infante, Milano
- 3 YEARS OF MINIMALLY INVASIVE LUNG RESECTIONS INNSBRUCK EXPERIENCE
P. Lucciarini, Innsbruck - Austria
- IMPATTO DELLA MICROALBUMINURIA NEL DECORSO POSTOPERATORIO IN CHIRURGIA TORACICA
L. Cagini, Perugia

10.30 *coffee break*

domenica 17 giugno

11.00 III SESSIONE - COMUNICAZIONI LIBERE

Presidente: **F. Calabrò**, Verona

Moderatori: **A. Lococo**, Pescara - **S. Margaritora**, Roma

- IL PERCORSO ASSISTENZIALE INTEGRATO PER PAZIENTI CON SOSPETTO TUMORE DEL POLMONE: ANALISI DI TRE ANNI DI ESPERIENZA
M. T. Congedo, Roma
- COMPLICAZIONI DOPO PNEUMONECTOMIA: REVISIONE DI CASISTICA
R. Borrelli, Siena
- PROGnosi DEL FATTORE pN1 NEI PAZIENTI RESECATI PER NSCLC: ANALISI RETROSPETTIVA
M. Vaccarili, Teramo
- TERMOABLAZIONE A RADIOFREQUENZA IN PAZIENTI CON NSCLC STADIO I NON CANDIDABILI AD INTERVENTO CHIRURGICO
A. Viti, Cuneo
- CHIRURGIA TORACICA IN PAZIENTI CARDIOPATICI CHE ASSUMONO TERAPIA ANTI-AGGREGANTE PIASTRINICA
L. Bertolaccini, Cuneo
- RISULTATI DELLA ASPORTAZIONE CHIRURGICA DELLA LESIONE SOLITARIA POLMONARE IN PAZIENTI CON ANAMNESI ONCOLOGICA POSITIVA
O. Rena, Novara

domenica 17 giugno

- TRATTAMENTO ENDOSCOPICO DELLE STENOSI NEOPLASTICHE NON OPERABILI DELLA CARENA O DELL'ANGOLO TRACHEO-BRONCHIALE
R. M. Marino, Palermo
- TRATTAMENTO IN URGENZA DELL'EMOTORACE POST-TRAUMATICO: RUOLO DELLA TORACOSCOPIA E DELLE TECNICHE ANGIOGRAFICHE ASSOCIATE
G. Negri, Milano
- NSCLC STADIO I NEI PAZIENTI AD ALTO RISCHIO OPERATORIO: RESEZIONE ATIPICA VS TERMOABLAZIONE PERCUTANEA
O. Fanucchi, Pisa
- IL CONTROLLO DEGLI ELEMENTI VASCOLARI DELL'ILO POLMONARE: CONFRONTO TRA SUTURA MECCANICA E CLIPS POLIMERICHE (HEM-O-LOCK®)
R. D. F. Marasco, Rionero in Vulture (PZ)
- STUDIO PROSPETTICO RANDOMIZZATO SULL'IMPIEGO DI UN SIGILLANTE PER LA PREVENZIONE DELLA PERDITA AEREA DOPO RESEZIONE POLMONARE
R. D. F. Marasco, Rionero in Vulture (PZ)

13.00 *lunch*

domenica 17 giugno

14.30 TAVOLA ROTONDA SCREENING

SCREENING DEL TUMORE POLMONARE CON TC A BASSA DOSE:
ATTUALITÀ IN ITALIA

Introduzione: **U. Pastorino**, Milano

- Lo studio DANTE **M. Infante**, Milano
- Lo studio ITALUNG **L. Carrozzi**, Pisa
- Lo studio MILD **U. Pastorino**, Milano
- Lo studio COSMOS **G. Veronesi**, Milano

Opinioni a confronto: **M. Zompatori**, Bologna - **S. Canitano**, Roma

16.30 V SESSIONE - COMUNICAZIONI LIBERE

Presidente: **M. Boaron**, Bologna

Moderatori: **M. Nicolosi**, Catania - **F. Stella**, Bologna

- STUDIO SULL'EFFICACIA DEI SISTEMI EMOSTATICI NEI PAZIENTI OPERATI PER MESOTELIOMA PLEURICO MALIGNO
E. Melis, Roma
- RISULTATI PRELIMINARI SULL'UTILIZZO DI ALLOGRAFT DA CADAVERE PER LA SOSTITUZIONE STERNALE
F. Di Chiara, Padova
- IL TUMORE FIBROSO SOLITARIO DELLA PLEURA: QUALE RUOLO PER L'APPROCCIO VIDEOTORACOSCOPICO? LA NOSTRA ESPERIENZA ULTRADECENNALE
S. Sanna, Forlì
- IL PNEUMOTORACE CATAMENIALE: ESPERIENZA DI UN SINGOLO CENTRO
P. Ciriaco, Milano

domenica 17 giugno

- IMPIEGO DEL GEL PIASTRINICO AUTOLOGO NEL TRATTAMENTO DELLE PERDITE AEREE POST-OPERATORIE E DEL CAVO PLEURICO RESIDUO DOPO RESEZIONE POLMONARE
Y. Pecoraro, Roma
- STUDIO SOS - DIAGNOSI PRECOCE DEL TUMORE POLMONARE MEDIANTE TOMOSINTESI DIGITALE DEL TORACE: RISULTATI PRELIMINARI
A. Terzi, Cuneo
- IL RUOLO DELLA CHIRURGIA MINI-INVASIVA NELLA DIAGNOSI DELLE PNEUMOPATIE INTERSTIZIALI DIFFUSE
N. Tamburini, Ferrara
- APPROCCIO MULTIMODALE PER IL TRATTAMENTO DI NEOPLASIE POLMONARI NON A PICCOLE CELLULE IN STADIO AVANZATO (T₃-T₄) SENZA COINVOLGIMENTO LINFONODALE (N₀): RISULTATI A LUNGO TERMINE DOPO RADIO-CHEMIOTERAPIA NEOADIUVANTE E SUCCESSIVO TRATTAMENTO CHIRURGICO
F. Lococo, Roma
- LE RESEZIONI POLMONARI MAGGIORI NEI PAZIENTI CON RIDOTTA RISERVA RESPIRATORIA
G. Caroli, Bologna
- LA PET/TC NELLO STAGING E NEL FOLLOW-UP DEL MESOTELIOMA PLEURICO MALIGNO
G. Giudice, Rionero in Vulture (PZ)

domenica 17 giugno

SALA PACINOTTI

8.30 II COMUNICAZIONI LIBERE

Presidente: **F. Venuta**, Roma

Moderatori: **C. Lequaglie**, Rionero in Vulture (PZ) - **A. Bini**, Bologna

- LA PNEUMONECTOMIA TORACOSCOPICA, ESPERIENZA PERSONALE
F. P. Caronia, Catania
- L'EMPIEMA PLEURICO: ESPERIENZA DI SCUOLA
N. Nuzzo, Pescara - Chieti
- ECOGRAFICA TRANS-TORACICA NELLA VALUTAZIONE DEI FLUIDI
POLMONARI EXTRAVASCOLARI DOPO CHIRURGIA TORACICA MAGGIORE
L. Cagini, Perugia
- STABILIZZAZIONE STERNALE: SISTEMA ZIPFIX® VERSUS TECNICHE
STANDARD
A. Della Morte, Rionero in Vulture (PZ)
- USO DI PROTESI IN TITANIO RICOPERTE DA FLAP MUSCOLARE
NELLA RICOSTRUZIONE DELLA PARETE TORACICA: NOSTRA
ESPERIENZA
S. Quitadamo, Bari
- DENSITOMETRIA POLMONARE TAC PRE-OPERATORIA COME
FATTORE PREDITTIVO DI PERDITA AEREA PERSISTENTE DOPO
LOBECTOMIA POLMONARE
P. Bertoglio, Pisa

domenica 17 giugno

- IMPIEGO CLINICO DI SUTURATRICI RIVESTITE CON PERICARDIO BOVINO NELLA PREPARAZIONE DELLE PERDITE AEREE POST-OPERATORIE IN PAZIENTI "FRAGILI" SOTTOPOSTI A RESEZIONE POLMONARE
F. Lococo, Roma
- IMPORTANZA DIAGNOSTICA E SIGNIFICATO PROGNOSTICO DELLA DELEZIONE OMOZIGOTE DEL LOCUS 9p21 NEL MESOTELIOMA MALIGNO DELLA PLEURA
F. Pernazza, Alessandria
- TRATTAMENTO DELLA IPERIDROSI PRIMITIVA: SIMPATICTOMIA VIDEOTORACOSCOPICA VS ROBOTICA
F. Davini, Pisa
- SURGICAL RESULTS AND SURVIVAL BENEFITS OF LUNG RESECTION IN OLDER PATIENTS WITH IIIA OCCULT N2 NON-SMALL CELL LUNG CANCER
A. Dell'Amore, Bologna

10:30 *coffee break*

domenica 17 giugno

11.00 I SESSIONE VIDEO

Presidente: **M. Martelli**, Roma

Moderatori: **C. Curcio**, Napoli - **M. Ragusa**, Perugia

- ESOFAGECTOMIA TOTALE MINI INVASIVA CON TECNICA ROBOTICA: VANTAGGI DEL SISTEMA ROBOTICO DA VINCI
A. Lombardi, Grosseto
- ESOFAGO-DIGIUNO ED ESOFAGO-GASTRO ANASTOMOSI CON UN NUOVO SISTEMA DI SUTURATRICE CIRCOLARE ENDOSCOPICA: ORVIL®
A. Della Morte, Rionero in Vulture (PZ)
- TRATTAMENTO INTENSIVO DI EMPIEMA POST-PNEUMONECTOMIA SINISTRA ASSOCIATO A FISTOLA BRONCO-PLEURICA
A. Baisi, Milano
- LA SEGMENTECTOMIA POLMONARE ANATOMICA A TORACE APERTO PER LA TERAPIA DEL NSCLC DI PICCOLE DIMENSIONI: UNA RIVISITAZIONE PER LO SVILUPPO DI NUOVE TECNICHE?
S. Mattioli, Bologna
- CISTI IDATIDEA EPATO-POLMONARE GIGANTE, TORACO-FRENO-LAPAROTOMIA DESTRA, PERICISTECTOMIA, RESEZIONE DELLA FISTOLA BRONCO-BILIARE E VATS-LOBECTOMY IN MONOBLOCCO
F. P. Caronia, Catania
- VATS LOBECTOMY: ESPERIENZA INIZIALE DI UN CENTRO DI CHIRURGIA TORACICA
C. Curcio, Napoli

domenica 17 giugno

- THE ALLOGRAFT STERNAL TRANSPLANATATION TECHNIQUE FOR ANTERIOR CHEST WALL RECONSTRUCTION
A. Dell'Amore, Bologna
- ASPORTAZIONE IN MONOBLOCCO DI UN SARCOMA GIGANTE DELLA PARETE TORACICA DESTRA E RICOSTRUZIONE DELLE COSTE CON BARRE DI TITANIO
F. P. Caronia, Catania
- ANALISI DI UN CASO DI FIBROSARCOMA RECIDIVO DELLA PARETE TORACICA IN PLURIOPERATA E RADIOTRATTATA NELLA STESSA SEDE: QUALE RICOSTRUZIONE E' POSSIBILE?
S. Sanna, Forlì
- LOBECTOMIA POLMONARE INFERIORE DESTRA VIDEO-TORACOSCOPICA PER IL TRATTAMENTO DI UN SEQUESTRO POLMONARE INTRALOBARE
F. Lo Faso, Ravenna
- TECNICA DI LOCALIZZAZIONE TORACOSCOPICA DEI NODULI POLMONARI PERIFERICI MEDIANTE IMPIEGO DI FILI-GUIDA METALLICI TC-GUIDATI
P. Muriana, Milano
- CERVICO-STERNO-TORACOTOMIA PER METASTASI LINFONODALI
A. Oliaro, Torino
- LA LOBECTOMIA POLMONARE TORACOSCOPIA CON L'UTILIZZO DEL BISTURI AD ULTRASUONI COME STRUMENTO DI DISSEZIONE
P. Magistrelli, La Spezia

13.00 *lunch*

domenica 17 giugno

14.30 IV COMUNICAZIONI LIBERE

Presidente: **C. Cecere**, Napoli

Moderatori: **M. Barone**, Messina - **G. B. Ratto**, Genova

- TRATTAMENTO CHIRURGICO DELLE FISTOLE TRACHEO-ESOFAGEE POST-INTUBAZIONE
J. Vannucci, Perugia - Terni
- LA PERFUSIONE IPERtermica CON ANTIBLASTICI DEL POLMONE ISOLATO NEL TRATTAMENTO DELLE METASTASI POLMONARI DA SARCOMA
A. Alloisio, Genova
- RESEZIONE IN BLOCCO DELLA PARETE TORACICA E DEL POLMONE NEI PAZIENTI CON NEOPLASIA POLMONARE INVADENTE LA PARETE TORACICA
R. Giunti, Roma
- TRATTAMENTO ENDOSCOPICO DELLE STENOSI CICATRIZIALI DELLA TRACHEA
F. Colaut, Castelfranco Veneto (TV)
- LOBECTOMIA CON ANGIOPLASTICA DELL'ARTERIA POLMONARE: RICOSTRUZIONE MEDIANTE VENA POLMONARE AUTOLOGA
J. Vannucci, Perugia - Terni
- TRAUMI DEL TORACE: NOSTRA ESPERIENZA
C. Lopez, Lecce

domenica 17 giugno

- **RISULTATI A LUNGO TERMINE DELLA SIMPATICECTOMIA TORACICA VIDEO-ASSISTITA NEL TRATTAMENTO DELL'IPERIDROSI PALMARE CONFRONTO TRA DUE METODICHE**
G. Vicidomini, Napoli
- **UTILITÀ DELLA BIOBANCA "CANCER OF RESPIRATORY TRACT" (CREST) PER GLI STUDI TRASLAZIONALI NEI MESOTELIOMI MALIGNI, NEI TUMORI POLMONARI E NELLE ALTRE MALATTIE DELL'APPARATO RESPIRATORIO**
L. Morelli, Genova
- **IMPATTO PROGNOSTICO DELL'ESAME CITOLOGICO SUL LIQUIDO DI LAVAGGIO PLEURICO NEI PAZIENTI SOTTOPOSTI A RESEZIONE PER CARCINOMA POLMONARE NON A PICCOLE CELLULE**
F. Mazza, Savona - Pietra Ligure (SV)
- **QUALITÀ' DELLA VITA NEI PAZIENTI AD ALTO RISCHIO SOTTOPOSTI A RESEZIONE POLMONARE PER NEOPLASIA**
C. Pompili, Ancona

domenica 17 giugno

16.30 | SESSIONE POSTER

Presidente: **F. Sollitto**, Foggia

Moderatori: **F. Ardisson**, Torino - **M. Mancuso**, Alessandria

- ANALISI MUTAZIONALE DELL'EGFR E DIAGNOSI DIFFERENZIALE TRA TUMORE POLMONARE SINCRONO VS METASTASI: CASO CLINICO
G. Leuzzi, Roma
- A GIANT PRIMARY MEDIASTINAL NON SEMINOMATOUS GERM CELL TUMOR: A CASE REPORT OF SUCCESFUL SURGERY TREATMENT POSTCHEMOTHERAPY
N. Asadi, Bologna
- RISULTATI A BREVE E A LUNGO TERMINE DEL TRATTAMENTO MULTIMODALE DEL NSCLC IIIA-N2 POTENZIALMENTE RESECCABILE: LA NOSTRA ESPERIENZA
T. Ligabue, Brescia
- CARDIAC RESYNCHRONIZATION THERAPY: LEFT VENTRICULAR PACING LEAD VIDEOTHORACOSCOPIC IMPLANTATION
A. Droghetti, Mantova
- L'USO DELLE SUTURATRICI MECCANICHE ENDOSCOPICHE NELLA SEZIONE-SUTURA DEL BRONCO PRINCIPALE DURANTE PNEUMONECTOMIA: REPORT PRELIMINARE
S. Lovadina, Trieste
- LA CHIRURGIA MEDIASTINOSCOPICA VIDEO-ASSISTITA: RISULTATI DELLA NOSTRA ESPERIENZA
R. D. F. Marasco, Rionero in Vulture (PZ)

domenica 17 giugno

- **DIAGNOSI DI UNA PATOLOGIA RARA A SEGUITO DI UNO PNEUMOTORACE SPONTANEO SECONDARIO**
F. Marino, Pescara
- **UTILITÀ DELLA BIOBANCA “CANCER OF RESPIRATORY TRACT” (CREST) PER GLI STUDI TRASLAZIONALI NEI MESOTELIOMI MALIGNI, NEI TUMORI POLMONARI E NELLE ALTRE MALATTIE DELL’APPARATO RESPIRATORIO**
L. Morelli, Genova
- **PERFUSIONE PLEURICA CHEMIO-IPERTERMICA NEL TRATTAMENTO DEI RE-IMPIANTI PLEURICI DA TIMOMA**
S. Giarratana, Pisa
- **PLEURECTOMIA E CHEMIOIPERTERMIA INTRATORACICA NEL MESOTELIOMA PLEURICO MALIGNO. ESPERIENZA IN 20 CASI**
M. Gallazzi, Siena
- **UNA NUOVA TECNICA DI TIMECTOMIA TORACOSCOPICA BILATERALE**
F. P. Caronia, Catania
- **NUOVO APPROCCIO TERAPEUTICO INTRAOPERATORIO PER IL DOLORE POST TORACOTOMIA**
G. Imbriglio, Teramo
- **CHIRURGIA RICOSTRUTTIVA DELLA PARETE TORACICA. OSTEOSINTESI IN CHIRURGIA TORACICA: LA NOSTRA ESPERIENZA**
F. Monaco, Messina

domenica 17 giugno

- **CONDROSARCOMA COSTALE PRIMARIO. RARA NEOPLASIA MALIGNA DI DIFFICILE TRATTAMENTO. (REPORT DI UN CASO)**
C. Primiceri, Milano
- **LA NOSTRA ESPERIENZA NEL TRATTAMENTO DELLE STENOSI DELLA VIA AEREA PRINCIPALE CON GLI STENTI DI NITINOL COMPLETAMENTE RIVESTITI (MICRO-TECH): PROTESI IDEALE?**
M. L. Cisternino, Bari
- **PERFORAZIONE GASTRICA INTRATORACICA: UNA RARA ED INSIDIOSA COMPLICANZA DI UN 'ERNIA DIAFRAMMATICA POST-PARTUM**
M. Pastina, Roma

domenica 17 giugno

SALA GALILEI

8.30 WORKSHOP TELEFLEX

EFFICACIA VERSUS COSTI/BENEFICI NELLE SINTESI VASCOLARI E LINFATICHE IN CHIRURGIA TORACICA

Moderatori: **R. Crisci**, L'Aquila - Teramo

C. Lequaglie, Rionero in Vulture (PZ)

- MAGGIO 2005 - MAGGIO 2012 ESPERIENZE CON HEM-O-LOCK®
C. Lequaglie, Rionero in Vulture (PZ)
- PRO E CONTRO DELLE CLIPS IN CHIRURGIA TORACICA
G. Di Rienzo, Lecce
- IL CONTROLLO DEGLI ELEMENTI VASCOLARI DELL'ILO POLMONARE:
CONFRONTO TRA SUTURA MECCANICA E CLIPS POLIMERICHE
G. Giudice, Rionero in Vulture (PZ)
- ESPERIENZA DELLE MOLINETTE DI TORINO
P. Filosso, Torino
- IMPIEGO DI HEM-O-LOCK® IN CHIRURGIA MINIINVASIVA
L. Luzzi, Siena

10.30 *coffee break*

11.00 WORKSHOP NYCOMED - TAKEDA

NUOVE EVIDENZE SCIENTIFICHE E TECNOLOGIE IN CHIRURGIA TORACICA: DALL'EMOSTASI E SIGILLO DEI TESSUTI...AL DRENAGGIO DEL VERSAMENTO PLEURICO RICORRENTE

Moderatori: **F. Rea**, Padova - **F. Venuta**, Roma

domenica 17 giugno

- RISULTATI STUDIO MULTICENTRICO SUL TRATTAMENTO DELLE PERDITE AEREE CON L'UTILIZZO DI TACHOSIL
G. Di Rienzo, Lecce
- DATI DI FARMACOECONOMIA SULL'UTILIZZO DI TACHOSIL IN CHIRURGIA TORACICA
G. Cavallesco, Ferrara
- CONTROLLO INTRAOPERATORIO E POSTOPERATORIO DELLE PERDITE AEREE DOPO PLEURECTOMIA TOTALE ESTESA PER MESOTELIOMA PLEURICO MALIGNO. STUDIO RETROSPETTIVO OSSERVAZIONALE
A. Zaccaria, Mestre - Venezia
- TRATTAMENTO DEL VERSAMENTO PLEURICO MALIGNO RECIDIVANTE CON DRENAGGIO A PERMANENZA
L. Bertolaccini, Cuneo

13.00 *lunch*

13.30 WORKSHOP COVIDIEN

- VATS LOBECTOMY
Moderatori: **G. Cardillo**, Roma - **C. Curcio**, Napoli
- VATS LOBECTOMY: RAZIONALE DELLA TECNICA E NOSTRA ESPERIENZA
M. Infante, Milano
 - TECNICA CHIRURGICA: TIPS & TRICKS
P. Solli, Milano
 - BI-PORTAL VATS LOBECTOMY: LA TECNICA FISSURELESS
A. Brunelli, Ancona

domenica 17 giugno

- VANTAGGI CLINICI DELL'APPROCCIO MININVASIVO
A. Lococo, Pescara
- TISSUE MANAGEMENT: STAPLER - ELETTROCHIRURGIA - 3D
C. Lequaglie, Rionero in Vulture (PZ)

14.30 WORKSHOP JOHNSON & JOHNSON

POWERED STAPLING IN VATS-LOBECTOMY

P. Licht, Odense - Denmark

Discussant: **A. Brunelli**, Ancona - **G. Cardillo**, Roma

16.30 WORKSHOP BAXTER

I BIOMATERIALI: NUOVI ORIZZONTI NELLA PRATICA CLINICA IN
CHIRURGIA TORACICA

Moderatori: **G. Monaco**, Napoli - **M. Loizzi**, Bari

Introduzione: **C. Lequaglie**, Rionero in Vulture (PZ)

- STUDIO PROSPETTICO RANDOMIZZATO SULL'EFFICACIA DEL
SIGILLANTE COSEAL PER IL CONTROLLO DELLE PERDITE AEREE NELLA
CHIRURGIA DEL POLMONE: ANALISI DEI RISULTATI
A. D'Andrilli, Roma
- EMOSTASI E RIPARAZIONE TISSUTALE
G. Cardillo, Roma
- L'ADESIVO TISSUTALE VERSATILE
G. Marulli, Padova

lunedì 18 giugno

SALA AUDITORIUM

8.30 IV SESSIONE - I Trattamenti Integrati in Chirurgia Toracica

Presidente: **G. Monaco**, Napoli

Moderatori: **M. Rusca**, Parma - **L. Dominioni**, Varese

Lettura

Introduzione: **P. L. Granone**, Roma

CHANGES IN THE MANAGEMENT OF LUNG CANCER

F. Detterbeck, New Heaven - U.S.A.

- THE SURGICAL RESULTS AND LONG-TERM OUTCOMES OF T4 NON-SMALL CELL LUNG CANCER INVOLVING THE LEFT ATRIUM: A SINGLE CENTER EXPERIENCE OVER 10 YEARS
A. Dell'Amore, Bologna
- RESEZIONE ATIPICA VERSUS LOBECTOMIA NEL TRATTAMENTO CHIRURGICO DEL NSCLC T1ANO
A. Stefani, Modena - Reggio Emilia
- IL TRATTAMENTO COMBINATO DEL CARCINOMA POLMONARE NON A PICCOLE CELLULE CON METASTASI CEREBRALI SINCRONE: L'ESPERIENZA DELL'OSPEDALE SAN RAFFAELE DI MILANO
G. Melloni, Milano
- LA LOBECTOMIA E' VERAMENTE PIU' EFFICACE DELLA RESEZIONE SUBLOBARE NEL TRATTAMENTO CHIRURGICO DEL SECONDO TUMORE POLMONARE PRIMITIVO?
A. Zuin, Padova

lunedì 18 giugno

- LA PNEUMONECTOMIA DI COMPLETAMENTO: STUDIO MULTICENTRICO INTERNAZIONALE
G. Cardillo, Roma
- TERAPIE INTEGRATE NEI PAZIENTI CON NSCLC-N2 (CARCINOMA POLMONARE NON A PICCOLE CELLULE ALLO STADIO III PER N2)
G. B. Ratto, Genova
- IL RUOLO DELLA CHIRURGIA NEL TRATTAMENTO DELLE RECIDIVE DI TIMOMA: RISULTATI DI 40 ANNI DI ESPERIENZA DI UN SINGOLO CENTRO
F. Lococo, Roma
- SLEEVE LOBECTOMY VS PNEUMONECTOMIA: A CONFRONTO RADICALITÀ ONCOLOGICA, SOPRAVVIVENZA E PERFORMANCE CARDIORESPIRATORIA IN 10 ANNI DI ESPERIENZA
F. Cassiano, Roma
- STUDIO DEL VALORE PROGNOSTICO DELL'INDICE APOPTOTICO E DELL'INDICE MITOTICO NEI PAZIENTI AFFETTI DA NSCLC IN STADIO I E SOTTOPOSTI A CHIRURGIA RADICALE
L. Luzzi, Siena
- TUMORE DEL POLMONE NON A PICCOLE CELLULE LOCALMENTE AVANZATO (cIII): FATTORI PROGNOSTICI E RISULTATI A LUNGO TERMINE DOPO RADIO-CHEMIOTERAPIA E CHIRURGIA
V. Porziella, Roma

10.30 *coffee break*

lunedì 18 giugno

11.00 V SESSIONE - La Trachea

Presidente: **P. L. Granone**, Roma
Moderatori: **S. Saita**, Catania - **E. Rendina**, Roma

Lettura

Introduzione: **P. Zannini**, Milano

AIRWAY SUBSTITUTE FOR LONG-SEGMENT TRACHEAL RESECTION

E. Fadel, Parigi - Francia

- TRATTAMENTO DELLE STENOSI LARINGO-TRACHEALI NON NEOPLASTICHE: NOSTRA ESPERIENZA
A. Terminella, Catania
- TRATTAMENTO CHIRURGICO DELLE STENOSI LARINGO-TRACHEALI
A. Carretta, Milano
- TRATTAMENTO CHIRURGICO DELLE STENOSI LARINGO-TRACHEALI E TRACHEALI: NOSTRA ESPERIENZA
M. Loizzi, Bari
- PROTESI METALLICHE COMPLETAMENTE RIVESTITE NEL TRATTAMENTO DELLE STENOSI TRACHEO-BRONCHIALI NON CHIRURGICHE.
G. Maurizi, Roma
- IMPIEGO DEL DYNAMIC STENT NELLA BRONCOTRACHEOMALACIA E NELLE STENOSI DELLA CARENA E DELLA TRACHEA DISTALE.
M. Urbani, Perugia

lunedì 18 giugno

- **QUALE APPROCCIO ALLE LESIONI TRACHEOBRONCHIALI IATROGENE?**
A. De Vico, Teramo
- **TRATTAMENTO CHIRURGICO E CONSERVATIVO DELLE LESIONI TRACHEOBRONCHIALI POST-TRAUMATICHE**
P. Zannini, Milano
- **TRAUMI TRACHEO-BRONCHIALI: NOSTRA ESPERIENZA VENTENNALE**
M. C. Ambrogi, Pisa

13.00 *lunch*

14.30 VI SESSIONE - La chirurgia della patologia pleurica benigna e maligna

Presidente: **T. C. Mineo**, Roma

Moderatori: **P. G. Bovolato**, Brescia - **C. Casadio**, Novara

Lettura

Introduzione: **F. Facciolo**, Roma

SURGICAL TREATMENT OF MESOTHELIOMA

P. Van Schil, Antwerp - Belgio

- **PNEUMONECTOMIA EXTRAPLEURICA VS PLEURECTOMIA/DECORTICAZIONE PER MESOTELIOMA PLEURICO MALIGNO ALLO STADIO I-II: IMPATTO SULLA QUALITA' DI VITA E SOPRAVVIVENZA.**
O. Rena, Novara

lunedì 18 giugno

- TRATTAMENTO CHIRURGICO DEL MESOTELIOMA PLEURICO MALIGNO. REVISIONE DELLA NOSTRA ESPERIENZA ALLA LUCE DELLA RECENTE PUBBLICAZIONE DEI RISULTATI CLINICI DEL TRIAL “MARS”.
G. Leoncini, Genova
- PLEUROPNEUMONECTOMIA E TERAPIA ADIUVANTE PER MESOTELIOMA PLEURICO: TOLLERABILITÀ ED EFFICACIA SULLA SOPRAVVIVENZA A LUNGO TERMINE
G. Giudice, Rionero in Vulture (PZ)
- PLEURECTOMIA TOTALE ESTESA PER MESOTELIOMA: RISULTATI E NUOVE PROSPETTIVE
P. Fontana, Venezia Mestre
- MESOTELIOMA PLEURICO MALIGNO: VANTAGGI DELLA PNEUMONECTOMIA EXTRAPLEURICA ESTESA NELLA NOSTRA ESPERIENZA DI TRATTAMENTO MULTIDISCIPLINARE
G. L. Pariscenti, Brescia
- TALK POUDRAGE CON ACCESSO MONOPORTALE IN VIDEOTORACOSCOPIA NEL TRATTAMENTO DEI VERSAMENTI PLEURICI NEOPLASTICI RECIDIVI. LA NOSTRA ESPERIENZA
C. Ruggiero, Modena
- CARATTERISTICHE CLINICHE E TRATTAMENTO CHIRURGICO DEL TUMORE FIBROSO LOCALIZZATO DELLA PLEURA
C. Breda, Padova

lunedì 18 giugno

- TUMORI FIBROSI SOLITARI MALIGNI DELLA PLEURA: CARATTERISTICHE CLINICHE, TRATTAMENTO CHIRURGICO E RISULTATI A LUNGO TERMINE DI UNO STUDIO MULTICENTRICO

F. Lococo, Roma

Letture

Introduzione: D. Dell'Amore, Forlì

TREATMENT STRATEGY FOR LEPIDIC PREDOMINANT ADENOCARCINOMA

K. Kodama, Osaka - Giappone

16.00 VII SESSIONE - I traumi toracici e la chirurgia della parete toracica

Presidente: M. Monaco, Messina

Moderatori: M. Santini, Napoli - C. Lequaglie, Rionero in Vulture (PZ)

- TUMORI DELLA PARETE TORACICA: TRATTAMENTO CHIRURGICO E IMPATTO DELLA RETE PROTETICA SULLA FUNZIONALITA' RESPIRATORIA
G. Leuzzi, Roma
- TECNICHE DI ASPORTAZIONE E RICOSTRUZIONE DELLA PARETE TORACICA
G. Di Rienzo, Lecce
- LA PATOLOGIA NEOPLASTICA MALIGNA DELLA PARETE TORACICA: NOSTRA ESPERIENZA
M. Vaccarili, Teramo

lunedì 18 giugno

- TECNICHE DI RICOSTRUZIONE DOPO RESEZIONE PER PATOLOGIA NEOPLASTICA PRIMITIVA O SECONDARIA DELLA PARETE TORACICA: LA NOSTRA ESPERIENZA
S. Sanna, Forlì
- ANALISI DI 439 CASI CONSECUTIVI DI TRAUMA TORACICO GRAVE: EVOLUZIONE DEL TRATTAMENTO NEGLI ULTIMI 12 ANNI
E. Nardecchia, Varese
- SARCOMI PRIMITIVI DELLA PARETE TORACICA: TRATTAMENTO CHIRURGICO E RICOSTRUTTIVO NELLA NOSTRA ESPERIENZA SU 41 PAZIENTI
G. L. Pariscenti, Brescia
- LA CHIRURGIA DEL DIAFRAMMA NELLE NEOPLASIE DELLA PARETE TORACICA
A. Oliaro, Torino
- A PROPOSITO DI PATOLOGIA TRAUMATICA DEL DIAFRAMMA: ESPERIENZA CLINICA
M. Barone, Messina

18.00 CONCLUSIONI

lunedì 18 giugno

SALA FERMI

8.30 SESSIONE CONGIUNTA SICT/ITACTA

Presidente: **P. Del Sarto**, Massa

Moderatori: **G. Di Rienzo**, Lecce - **R. Gemignani**, Pisa

- Proposta di un consenso intersocietario (SIAARTI, SICT, SIC, AIPO) sulla valutazione preoperatoria del paziente da sottoporre a resezione polmonare
G. Della Rocca, Udine
- Chirurgia robotica del torace: punti chiave per l'anestesia
R. Baldassarri, Pisa
- Aritmie post-toracotomie: come prevenirle, come trattarle?
F. Guarracino, Pisa
- Anestesia mini invasiva per la chirurgia mini invasiva
R. Orsetti, Roma
- ALI (Acute Lung Injury) perioperatorio: come gestirlo?
P. Feltracco, Padova

ANALISI CRITICA - discutant

L. Santambrogio, Milano

10.30 *coffee break*

lunedì 18 giugno

11.00 SESSIONE CONGIUNTA SICT/UIP

Presidente: **P. Rottoli**, Siena

Moderatori: **R. Crisci**, L'Aquila - **Teramo** - **A. Palla**, Pisa

- Valutazione funzionale pre-resezione polmonare
S. Baldi, Torino
- Indicazioni endoscopiche all'intervento chirurgico
A. Ribechini, Pisa
- Predizione di rischio operatorio: ruolo dei punteggi standardizzati
A. Brunelli, Ancona
- Il follow-up clinico funzionale post-resezione polmonare
F. Pistelli, Pisa

ANALISI CRITICA - discussant

G. Monaco, Napoli

13.00 *lunch*

lunedì 18 giugno

14.30 SICT incontra AIOT

LA DIAGNOSI ISTOLOGICA E MOLECOLARE DEI NSCLC INOPERABILI
NELL'ERA DELLE NUOVE TERAPIE PERSONALIZZATE

Presidente: **M. Mezzetti**, Milano

Moderatori: **F. Puma**, Perugia - **F. de Marinis**, Roma

LA DIAGNOSI TISSUTALE

- Il ruolo dello Pneumologo interventista
A. Ribechini, Pisa
- Il ruolo del chirurgo toracico
A. Oliaro, Torino
- Il ruolo dell'istologo e del molecolare
G. Fontanini, Pisa

Domande dalla platea

LE TERAPIE PERSONALIZZATE

- I farmaci histology-based
F. Grossi, Genova
- Le Molecular Targeted Therapy
F. de Marinis, Roma

Domande dalla platea

ANALISI CRITICA - discussant

F. Facciolo, Roma

lunedì 18 giugno

16.30 II SESSIONE POSTER

Presidente: **A. Terzi**, Cuneo

Moderatori: **T. De Giacomo**, Roma - **S. Regio**, Palermo

- RESEZIONI TRACHEALI NELLE FORME INVASIVE DI CARCINOMA DIFFERENZIATO DELLA TIROIDE: LA NOSTRA ESPERIENZA IN SEI CASI
C. Mossetti, Torino
- LESIONI IATROGENE DELLA VIA AEREA
C. Surrente, Lecce
- DIVERTICOLO TRACHEALE: MOUNIER-KHUN SYNDROME. UNA RARA E PERICOLOSA CONDIZIONE PATOLOGICA
F. Monaco, Messina
- CONSIDERAZIONI SU DI UN PARTICOLARE CASO DI ERNIA DIAFRAMMATICA POST-TRAUMATICA SINISTRA
I. Vasta, Messina
- SINDROME DELLO STRETTO TORACICO SUPERIORE
G. De Luca, Castel Volturno (CE)
- SINDROME DI "GOLTZ": UN CASO RARO DI TUMORE DELLA PARETE TORACICA. EVOLUZIONE NELLE TECNICHE DI RICOSTRUZIONE: DAL POLIPROPILENE ED AGRAPHES DI JUDET ALLE PROTESI BIOLOGICHE E BARRE IN TITANIO
A. Buonsanto, Camerino (MC)

lunedì 18 giugno

- ADENOCARCINOMA ASSOCIATO A MELANOMA AMELANOTICO PRIMARIO DELL'ESOFAGO DISTALE
L. Ampollini, Parma
- LA VATS NEL TRATTAMENTO DEL TUMORE DI PANCOAST: ESPERIENZE A CONFRONTO IN DUE CENTRI DI CATANIA
M. Nicolosi, Catania
- SEQUESTRO POLMONARE INTRALOBARE NUTRITO DA DUE ARTERIE ANOMALE ASSOCIATO AD EMOTORACE
E. Melis, Roma
- ELASTOFIBROMA DELLA PARETE TORACICA: CARATTERISTICHE CLINICHE, ASPETTI RADIOLOGICI E RISULTATI CHIRURGICI IN UNA SERIE DI 71 CASI
L. Petracca-Ciavarella, Roma
- LEIOMIOMA METASTATIZZANTE BENIGNO GIGANTE
L. Ampollini, Parma
- GROUND GLASS OPACITIES AD ISTOTIPO BRONCHIOLOALVEOLARE TRATTATI MEDIANTE APPROCCIO MININVASIVO: QUALE SARÀ IL RUOLO DEL CHIRURGO IN BASE ALLA NUOVA CLASSIFICAZIONE?
F. Marino, Pescara
- EMBOLIZZAZIONE PRE-OPERATORIA DI TIMOMA GIGANTE AD ACCRESCIMENTO EXTRAMEDIASTINICO
R. De Bellis, Foggia

lunedì 18 giugno

- VIDEOTORACOSCOPIA UNIORTALE NELLA DIAGNOSI E TERAPIA DELLE PATOLOGIE TORACICHE
A. Della Morte, Rionero in Vulture (PZ)
- TRAUMA TORACO-ADDOMINALE CON PENETRAZIONE DI RAMO D'ALBERO: CASE REPORT
S. Di Russo, Chieti
- PNEUMOTORACE QUALE COMPLICANZA DELLA TERMOABLAZIONE CON RADIOFREQUENZE DI NODULI POLMONARI METASTATICI
N. P. Ardò, Bari

lunedì 18 giugno

SALA PACINOTTI

8.30 SESSIONE CONGIUNTA SICT/SPIGC

GOING BEYOND BORDERS

LA CHIRURGIA NELLA PATOLOGIA NEOPLASTICA METASTATICA AL POLMONE

Presidente: **R. Crisci**, L'Aquila - Teramo

Moderatori: **G.L. Pariscenti**, Brescia - **A. Droghetti**, Mantova

Letture

LA RESEZIONE DELLE METASTASI POLMONARI:

FINO A CHE PUNTO SI PUÒ SPINGERE IL CHIRURGO?

P. Zannini, Milano

- La chirurgia delle metastasi polmonari oggi: le raccomandazioni dell'oncologia moderna
G. Numico, Aosta
- L'impatto delle nuove tecniche di imaging nella valutazione preoperatoria dei pazienti con metastasi polmonari
A. De Palma, Bari
- L'evoluzione delle tecniche chirurgiche ed il risparmio del parenchima nella metastasectomia polmonare
M. Schiavon, Padova
- Impiego di laser e cellule staminali nella metastasectomia polmonare
F. Leo, Milano

lunedì 18 giugno

- Alternative alla chirurgia: l'uso della termoablazione con radiofrequenza
O. Fanucchi, Pisa
- Update sul database italiano delle metastasi polmonari.
L. Libretti, Monza

TAKE HOME MESSAGE

V. Bedini, Monza

Comunicazioni selezionate

- LA CHIRURGIA VIDEO-TORACOSCOPICA DELLE METASTASI POLMONARI: ESPERIENZA DECENNALE DI UN SINGOLO CENTRO
F. Lo Faso, Ravenna
- METASTACTOMIE POLMONARI: TECNICHE CHIRURGICHE A CONFRONTO, NOSTRA ESPERIENZA ED ANALISI DELLA LETTERATURA
V. Larocca, Pescara
- LYMPH NODE INVOLVEMENT IN T1 NSCLC: SUV AND MAXIMAL DIAMETER CRITERIA COULD BE CONSIDERED PREDICTORS?
M. Casiraghi, Milano

10,30

coffee break

lunedì 18 giugno

11.00 PROGRESSI NEL TRATTAMENTO CHIRURGICO DEI TUMORI DEL TIMO

Presidente: **P. Sardelli**, Bari

Moderatori: **L. Luzzi**, Siena - **C. Casali**, Modena

Letture

LA CHIRURGIA DEL TIMO: UPDATE E PROSPETTIVE FUTURE

F. Rea, Padova

- Ruolo dell'approccio miniinvasivo nel timoma in stadio precoce
G. Marulli, Padova
- Qual'è la migliore strategia multimodale nei timomi in stadio III di Masaoka: chirurgia seguita da trattamento adiuvante o trattamento neoadiuvante seguito da chirurgia?
M. Anile, Roma
- Resezioni estese nei timomi in stadio III di Masaoka: indicazioni, limiti, suggerimenti di tecnica
M. Casiraghi, Milano
- Ruolo della chirurgia e dei trattamenti integrati per i timomi in stadio IVA di Masaoka
A. Picchi, Pisa
- La recidiva di timoma: indicazioni e risultati del trattamento chirurgico
A. Sandri, Torino
- Approccio terapeutico nel carcinoma timico
M. L. Vita, Roma

TAKE HOME MESSAGE

L. Bortolotti, Verona

lunedì 18 giugno

Comunicazioni selezionate

- CHIRURGIA "NERVE SPARING" NEI TIMOMI INVASIVI
S. Korasidis, Pisa
- CHIRURGIA E CHEMIOIPERTERMIA INTRAOPERATORIA (HITHOC) NEL TRATTAMENTO DELLE METASTASI PLEURICHE DA TIMOMA
E. Garelli, Ferrara
- SOPRAVVIVENZA DEI PAZIENTI OPERATI PER TIMOMA: ESAME DEI FATTORI PROGNOSTICI E IMPATTO DELLE SECONDE NEOPLASIE
M. Ghisalberti, Siena
- IL TRATTAMENTO CHIRURGICO DEI TUMORI EPITELIALI DEL TIMO (TETs): ANALISI DEI RISULTATI PRELIMINARI DI UNO STUDIO ISTITUZIONALE MULTICENTRICO
S. Sanna, Forlì
- IL CARCINOMA TIMICO: COSA CAMBIA CON LA NUOVA CLASSIFICAZIONE WHO?
M. Casaccia, Pescara
- TIMECTOMIA PER MIASTEMIA GRAVIS. LA NOSTRA ESPERIENZA NEGLI ULTIMI CINQUE ANNI
M. Sorice, Napoli

13.00 *lunch*

lunedì 18 giugno

14.30 VI COMUNICAZIONI LIBERE

Presidente: **F. Mucilli**, Chieti

Moderatori: **G. Volpato**, Pavia - **L. Toniolo**, Castelfranco Veneto (TV)

- RESEZIONI POLMONARI IN ANESTESIA GENERALE CON MASCHERA LARINGEA E RESPIRO SPONTANEO
S. Korasidis, Pisa
- ESOFAGECTOMIA TOTALE PER CANCRO: DEISCENZA, MORBILTÀ E MORTALITÀ CORRELATA ALLA SEDE DELL'ANASTOMOSI
S. Cafarotti, Roma
- LA TECNICA DEL LINFONODO SENTINELLA PER L'INDIVIDUAZIONE DELLA MALATTIA MICROMETASTATICA LINFONODALE NEI PAZIENTI OPERATI RADICALMENTE PER NON-SMALL-CELL LUNG CANCER (NSCLC)
E. Ferrari, Genova
- UTILIZZO DI UN "NUOVO DEVICE" PER IL TRATTAMENTO DI UNA "VECCHIA COMPLICANZA"
A. De Filippis, Pescara
- IL BISTURI AD ULTRASUONI NELLE METASTASECTOMIE POLMONARI: ANALISI DELLA SUA SICUREZZA E CONFRONTO CON LE METODICHE TRADIZIONALI
L. Errico, Orbassano (TO)
- TRASPOSIZIONE TRANS-DIAFRAMMATICA DELL'OMENTO PER IL RINFORZO DEL MONCONE BRONCHIALE ATTRAVERSO ACCESSO TORACOTOMICO
G. Maurizi, Roma

lunedì 18 giugno

- ECOGRAFIA TRANSTORACICA PER INDIVIDUARE LE ADERENZE PLEURICHE: TECNICA DI ESECUZIONE E RISULTATI
N. Cassanelli, Bologna
- PREDITTIVITÀ DELLA PET SUI LINFONODI MEDIASTINICI IN PAZIENTI AFFETTI DA NEOPLASIA POLMONARE E SOSPETTA ADENOPATIA MEDIASTINICA
M. Di Stasio, Alessandria
- CARCINOIDI BRONCOPOLMONARI: VALUTAZIONE DEL MIB-1 COME INDICE PROGNOSTICO IN UNA SERIE MONOCENTRICA
F. Londero, Udine
- IMPATTO CLINICO DEL MONITORAGGIO DIGITALE DELLE PERDITE AEREE DOPO RESEZIONE POLMONARE
A. Antonicelli, Milano

16.30 VII COMUNICAZIONI LIBERE

Presidente: **P. G. Bovolato**, Brescia

Moderatori: **P. Carbognani**, Parma - **A. Terzi**, Cuneo

- IL CARCINOMA POLMONARE NON A PICCOLE CELLULE LOCALMENTE AVANZATO: RISULTATI IMMEDIATI E A DISTANZA DOPO TRATTAMENTO INTEGRATO IN 85 PAZIENTI
E. Lisi, Orbassano (TO)
- VERSAMENTO PLEURICO COME PRIMA MANIFESTAZIONE DI UNA MALATTIA DI CASTLEMAN
A. Vizziello, Siena

lunedì 18 giugno

- RESEZIONE CHIRURGICA SEQUENZIALE DI METASTASI EPATICHE E POLMONARI DA TUMORE DEL COLON-RETTO: RISULTATI DI UN SINGOLO CENTRO A BREVE E LUNGO TERMINE
M. L. Vita, Roma
- CONFRONTO TRA SIMPATICOTOMIA VERSUS SIMPATICECTOMIA IN RELAZIONE AGLI EFFETTI SUL TONO BRONCOMOTORE ED ATTIVITÀ CARDIACA
A. Fiorelli, Napoli
- TRATTAMENTO CHIRURGICO DEGLI EMPIEMI PLEURICI AL II° E III° STADIO: ESPERIENZA PERSONALE
G. Messina, Catania
- FASCITE NECROTIZZANTE DEL PECTORALIS MAJOR POST TORACOTOMIA. UNA RARA E POTENZIALMENTE LETALE CONDIZIONE
F. Monaco, Messina
- LE URGENZE MEDIASTINICHE NON VASCOLARI. LA NOSTRA DECENNALE ESPERIENZA
G. Guggino, Napoli
- TRAUMA TORACICO CON DISSEZIONE AORTICA E VOLET STERNO-COSTALE BILATERALE
A. Casaletto, Potenza
- CHEMIO-IMMUNOTERAPIA NEOADIUVANTE NEL TRATTAMENTO DEL NSCLC ALLO STADIO III (N2)
M. T. Piras, Genova
- ANALGESIA PERIDURALE VS PARAVERTEBRALE IN CHIRURGIA TORACICA: QUALITÀ DELL'ANALGESIA E OUTCOME. DATI PRELIMINARI
C. Coccia, Roma

lunedì 18 giugno

SALA GALILEI

8.30 SESSIONE INFERMIERISTICA

Introduzione: **A. Mussi**, Pisa - **M. Scateni**, Pisa

I SESSIONE - L'INFERMIERE E LA MIASTENIA GRAVIS

Moderatori: **C. Testa**, Pisa - **P. Davini**, Pisa

- “La miastenia gravis” introduzione
R. Ricciardi, Pisa
- Accoglienza e preparazione preoperatoria del paziente miastenico
P. Chiavacci, Pisa
- Management infermieristico post operatorio del paziente miastenico
S. Cianelli, Pisa
- La chirurgia timica mininvasiva VS la timectomia robotica
E. Porretti, Roma - **A. Trotta**, Pisa

10.30 *coffee break*

II SESSIONE - IL TRAUMA TORACICO

Moderatori: **S. Falossi**, Pisa - **F. Dini**, Pisa

- Ruolo dell'infermiere nell'emergenza del trauma toracico sul territorio
R. Maggi, Grosseto
- Attuali procedure nell'approccio chirurgico del trauma toracico
E. Lolli, Padova

lunedì 18 giugno

- Il drenaggio pleurico nell'era dell'elettronica: il controllo elettronico delle perdite aeree. L'importanza dell'infermiere esperto nella "consulenza" infermieristica
R. Marchetti, Roma - **R. La Forgia**, Roma

13.00 *lunch*

14.30 **WORKSHOP ASSUT**

RIDUZIONE DI VOLUME POLMONARE PER VIA ENDOSCOPICA: UNA NUOVA POSSIBILITÀ TERAPEUTICA PER PAZIENTI CON ENFISEMA
Moderatori: **E. Rendina**, Roma - **S. Baldi**, Torino

- EBV-BRONCHOSCOPIC LUNG VOLUME REDUCTION: MITO O REALTA?
M. Bezzi, Brescia
- TRATTAMENTO ENDOSCOPICO DELL'ENFISEMA POLMONARE (ELVR): DAL VENT TRIAL ALLA MISURAZIONE DEL FLUSSO COLLATERALE; UNA ESPERIENZA ITALIANA
G. Failla, Palermo
- RIDUZIONE DI VOLUME BRONCOSCOPICA CON VALVOLE UNIDIREZIONALI
F. Venuta, Roma
- RIDUZIONE VOLUMETRICA DI BOLLE ENFISEMATOSE PER VIA ENDOSCOPICA
M. Santini, Napoli



Assemblea dei Soci

Domenica 17 giugno 2012 ore 18.00.

Votazioni per rinnovo del Consiglio Direttivo SICT

Il seggio per le votazioni aprirà sabato 16 giugno alle ore 14.00 e chiuderà domenica 17 giugno alle ore 16.00. Per votare sarà necessario ritirare la relativa scheda presso la postazione della Segreteria Amministrativa ed essere in regola con il versamento delle quote associative.

Atti congressuali

A tutti gli iscritti al Congresso verrà distribuito il volume degli atti.

Badge

Ciascun iscritto riceverà il proprio badge di riconoscimento che dovrà essere indossato per tutta la durata del congresso ed esibito obbligatoriamente per accedere alle sale congressuali.

Relazioni

Le sessioni principali del Congresso sono dedicate alle Presentazioni Orali precedentemente selezionate dalle Commissioni SICT.

Gli Specializzandi che presenteranno una relazione dovranno iscriversi o essere iscritti alla SICT.

Sessione video

I video, della durata massima di 5 minuti, dovranno illustrare particolari di tecnica chirurgica open o mini-invasiva ed essere commentati in sede congressuale dagli Autori.

Sessione poster

I Posters (cm. 70x100) dovranno essere affissi negli appositi spazi a partire dalle ore 14.00 del 16 giugno e per tutta la durata del congresso e commentati durante le Sessioni Posters, nella Sala Pacinotti e nella Sala Fermi, da uno degli Autori.

Si ricorda che per tutte le Presentazioni (Orali, Video e Posters) è obbligatorio che almeno uno degli Autori sia Socio SICT in regola con le quote associative.



Young Investigators Award (Premio Mario Selli)

Un contributo di € 5.000,00 , offerto dalla APRICOT (Associazione Pisana per la ricerca in chirurgia e oncologia toracica), verrà assegnato al lavoro migliore e meglio presentato.

Timing delle sessioni

Per assicurare il puntuale andamento dei lavori congressuali, tutti gli oratori devono attenersi rigorosamente nei tempi programmati:

- Presentazione di una relazione: 8 minuti
- Presentazione di un video: 5 minuti
- Presentazione di un poster: 5 minuti per 5 slides

L'audio sarà interrotto automaticamente allo scadere del tempo assegnato.

Audiovisivi

Le proiezioni saranno solo via computer.

Non sarà possibile utilizzare i computer personali: si raccomanda l'uso di CD-ROM, pen drive o memory stick per scaricare facilmente le presentazioni al centro slides. Si prega di far pervenire al centro slides la propria presentazione almeno un'ora prima dell'inizio della sessione. I Relatori sono pregati di comunicare al tecnico, al momento della consegna della propria presentazione, quale versione di Office è stata utilizzata per la preparazione delle slides (es. Office 2003 oppure Office 2007). Le dimensioni della presentazione in power point non devono superare i 50MB video e dovranno essere fatte solo ed esclusivamente in formato 4:3. Si raccomanda l'uso delle estensioni ".gif" e ".jpg" per le immagini; saranno accettati anche altri tipi di estensioni purchè riconosciute da power point.

Quota associativa SICT


Sarà possibile regolarizzare la propria posizione associativa direttamente in sede congressuale. Verrà rilasciata regolare ricevuta di pagamento.

Accreditamento ECM

Il Congresso ha ottenuto n. 13,5 crediti formativi per i Medici Chirurghi (Anatomopatologi - Anestesisti/Rianimatori - Chirurghi Generali - Chirurghi Toracici - Oncologi - Pneumologi) e n. 4 crediti formativi per gli Infermieri Professionali.

Attestati di partecipazione

Gli attestati di partecipazione verranno rilasciati dalla Segreteria a fine Congresso.



Informazioni generali

Sede

Palazzo dei Congressi di Pisa
 Via Matteotti, 1 - 56124 Pisa - Tel. +39 050.598212 +39 050.598213
www.palazzodeicongressi.pisa.it - info@palazzodeicongressi.pisa.it

Segreteria Organizzativa




Zeroseicongressi S.r.l.
 Via Benaco 15 00199 Roma
 Tel. +39 06.8416681 +39 06.8411861 - Fax +39 06.85352882
sictpisa2012@zeroseicongressi.it
www.sictpisa2012.it - www.zeroseicongressi.it

Quote iscrizioni (IVA inclusa)

L'iscrizione al Congresso dà diritto alla borsa contenente il materiale congressuale, al certificato di partecipazione, all'attestato ECM, al cocktail di benvenuto, ai coffee break ed alle colazioni di lavoro.

Per avere diritto ai crediti è obbligatorio frequentare il 100% del totale delle ore di formazione dell'evento a cui si è iscritti e superare il test di apprendimento.

- | | | |
|---|----------|------|
| • SOCI SICT (in regola con la quota 2012) | € 100,00 | |
| • NON SOCI SICT | € 300,00 | |
| • GIOVANI MEDICI
Entro i 30 anni | € 50,00 | |
| • SPECIALIZZANDI/BORSISTI/DOTTORANDI | gratis | |
| • INFERMIERI | € 70,00 | |
| • CENA SOCIALE | € 100,00 | p.p. |



Modalità di pagamento

- **BONIFICO BANCARIO** intestato a ZEROSEICONGRESSI c/o UNICREDIT
IBAN: IT 58 V 02008 05324 000400045582
Copia del bonifico dovrà essere allegata alla scheda di iscrizione.
Si prega di evidenziare la causale “Congresso SICT 2012, Dr.”
- **ON LINE** Commissione Visa/Mastercard maggiorazione del 3% sulla somma totale. Collegandosi al sito www.zeroseicongressi.it, cliccando su Congressi & Eventi 2012 e poi su 33° Congresso Nazionale SICT 2012
- **POS** c/o SEGRETERIA ORGANIZZATIVA Commissione Visa/Mastercard maggiorazione del 3% sulla somma totale.


Iscrizione da parte di ASL, Comuni o Enti parte di ASL, Comuni o Enti

I partecipanti iscritti dalle Aziende ASL, Comuni o Enti di appartenenza sono pregati di inviare la scheda di iscrizione accompagnata dalla richiesta della ASL, del Comune o dell’Ente specificando:

- che il richiedente è un proprio dipendente
- che si tratta di un’iscrizione esente IVA ai sensi dell’Art. 14, comma 10 legge 537/93
- i dati fiscali relativi all’Azienda ASL, al Comune o all’Ente per la fatturazione. Qualora l’ASL, il Comune o l’Ente non riuscisse ad effettuare il versamento insieme all’iscrizione, il partecipante deve anticipare la quota e a tal fine sarà rilasciata fattura quietanza intestata all’ASL, al Comune o all’Ente. Non saranno accettate iscrizioni prive dei requisiti richiesti. Una volta emesse le fatture non potranno essere modificate. Non saranno accettate iscrizioni che non siano accompagnate dall’autorizzazione scritta dell’Azienda ASL o dell’Ente.

Rimborsi e cancellazioni

Le cancellazioni pervenute dopo il 30 aprile 2012 non verranno rimborsate.



Informazioni generali

Serate sociali

16 giugno - Cocktail Inaugurale presso il palazzo dei Congressi di Pisa

17 giugno - Cena Sociale presso la Certosa di Calci

Tours per accompagnatori

17 giugno 2012 - TOUR PIAZZA DEI MIRACOLI e CENTRO CITTÀ

Il tour, con guida autorizzata, prevede la visita di Piazza dei Miracoli - Torre Pendente - Cattedrale (interno ed esterno) - Battistero (interno ed esterno) - via Santa Maria - Piazza dei Cavalieri con illustrazione della famosa Università della Normale - Borgo largo (centro storico)

Ritrovo presso l'arco di Piazza Manin - Pisa - il giorno 17 giugno 2012 ore 09.30 (durata del tour ca 3 ore)

18 giugno 2012 - VISITA PARCO NATURALE


Tour naturalistico parco San Rossore con guida ambientale autorizzata. Partenza del gruppo con trenino ecologico da Palazzo dei Congressi e arrivo al Parco Naturale Migliarino, di San Rossore e Massaciucoli. All'interno del parco, trasferimento al Centro Visite San Rossore e visita guidata fra i boschi e la pineta della Tenuta con breve passeggiata fino al mare. Al termine rientro in bus a Palazzo dei Congressi - Ritrovo c/o il piazzale del Palazzo dei Congressi il 18 giugno 2012 ore 09.00 (durata del tour ca 4,5 ore)

ASTI INCENTIVES & CONGRESSI

Piazza San Uomobono, 30 - 56126 PISA

Tel. +39 050.598808-541402 Fax: +39 050.598688

robertabertuccelli@aicgroup.it



Informazioni generali

Prenotazioni alberghiere

ASTI INCENTIVES & CONGRESSI

Piazza San Uomobono, 30 - 56126 PISA

Tel. +39 050.598808-541402 Fax: +39 050.598688

sict2012@aicgroup.it

Informazioni utili

Come raggiungere **Pisa in auto**:

Pisa si trova all'intersezione di due autostrade: A12 nord-sud (Genova - Livorno) e A11 est-ovest (Pisa - Firenze). Superstrada Firenze-Pisa-Livorno.

Come raggiungere **Pisa in aereo**:

l'aeroporto internazionale di Pisa è collegato con molti aeroporti europei, inclusi Amsterdam, Berlino, Bruxelles, Cologne, Francoforte, Monaco, Londra, Parigi, Madrid, Oslo, Vienna, e con l'aeroporto JFK New York. 18 voli quotidiani collegano l'aeroporto di Pisa con i due principali aeroporti italiani (12 da/a Roma Fiumicino, 6 da/a Milano Malpensa).

Come raggiungere **Pisa in treno**:

La stazione ferroviaria di Pisa è situata lungo una delle principali linee ferroviarie che collega il sud della Francia con Genova, Pisa, Roma, Napoli, Cosenza e Reggio Calabria, lungo la costa del Mar Tirreno. Il Palazzo dei Congressi dista 1,4 km dalla Stazione Centrale di Pisa. Facilmente raggiungibile a piedi (15 minuti) e in autobus (Linea LAM BLU - salita stazione, discesa Matteotti 2 o 4). Informazioni sugli orari dei treni sono disponibili sul sito www.trenitalia.it

Faculty	provenienza	pagina
Allidi F.	Pisa	pag. 13
Alloisio A.	Genova	pag. 25
Ambrogi M. C.	Pisa	pag. 36
Ampollini L.	Parma	pag. 44
Anile M.	Roma	pag. 48
Anton icelli A.	Milano	pag. 51
Ardissone F.	Torino	pag. 27
Ardò N. P.	Bari	pag. 45
Asadi N.	Bologna	pag. 27
Baisi A.	Milano	pag. 23
Baldassarri R.	Pisa	pag. 40
Baldi S.	Torino	pag. 41, 54
Barone M.	Messina	pag. 25, 39
Bedini V.	Monza	pag. 47
Bertoglio P.	Pisa	pag. 21
Bertolaccini L.	Cuneo	pag. 17, 31
Bezzi M.	Brescia	pag. 54
Boaron M.	Bologna	pag. 13, 19
Bongiolatti S.	Grosseto	pag. 12, 14
Borrelli R.	Siena	pag. 17
Bortolotti L.	Verona	pag. 48
Bovolato P.G.	Brescia	pag. 36, 51
Breda C.	Padova	pag. 37
Brunelli A.	Ancona	pag. 31, 32, 41
Buonsanto A.	Camerino (MC)	pag. 43
Cafarotti S.	Roma	pag. 50
Cagini L.	Perugia	pag. 16, 21
Calabrò F.	Verona	pag. 17
Canitano S.	Roma	pag. 19
Carbognani P.	Parma	pag. 51
Cardillo G.	Roma	pag. 31, 32, 34
Carelli E.	Roma	pag. 11
Carillo C.	Roma	pag. 13
Caroli G.	Bologna	pag. 20
Caronia F. P.	Catania	pag. 21, 23, 24, 28
Carretta A.	Milano	pag. 35
Carrozzi L.	Pisa	pag. 19
Casaccia M.	Pescara	pag. 49

Faculty	provenienza	pagina
Casadio C.	Novara	pag. 36
Casaletto A.	Potenza	pag. 52
Casali C.	Modena	pag. 48
Casiraghi M.	Milano	pag. 47, 48
Cassanelli N.	Bologna	pag. 51
Cassiano F.	Roma	pag. 34
Cavallesco G.	Ferrara	pag. 13, 31
Cecere C.	Napoli	pag. 25
Chiavacci P.	Pisa	pag. 53
Cianelli S.	Pisa	pag. 53
Ciriaco P.	Milano	pag. 19
Cisternino M. L.	Bari	pag. 29
Coccia C.	Roma	pag. 52
Colaut F.	Castelfranco Veneto (Tv)	pag. 25
Congedo M. T.	Roma	pag. 17
Crisci R.	L'Aquila - Teramo	pag. 30, 41, 46
Curcio C.	Napoli	pag. 23, 31
Cusumano G.	Catania	pag. 7
Daddi G.	Perugia	pag. 6
Damarco F.	Milano	pag. 7
D'Andrilli A.	Roma	pag. 32
Davini F.	Pisa	pag. 22, 53
De Bellis R.	Foggia	pag. 44
De Filippis A.	Pescara	pag. 50
De Giacomo T.	Roma	pag. 43
De Luca G.	Castel Volturno (CE)	pag. 43
de Marinis F.	Roma	pag. 42
De Palma A.	Bari	pag. 46
De Vico A.	Teramo	pag. 12, 36
Del Sarto P.	Massa	pag. 40
Della Morte A.	Rionero in Vulture (PZ)	pag. 21, 23, 45
Della Rocca G.	Udine	pag. 40
Dell'Amore A.	Bologna	pag. 22, 24, 33
Dell'Amore D.	Forlì	pag. 6, 13, 38
Detterbeck F.	New Heaven - U.S.A	pag. 33
Di Chiara F.	Padova	pag. 19
Di Rienzo G.	Lecce	pag. 30, 31, 38, 40
Di Russo S.	Chieti	pag. 45

Faculty	provenienza	pagina
Di Stasio M.	Alessandria	pag. 51
Dini P.	Pisa	pag. 53
Diso D.	Roma	pag. 10
Divisi D.	Teramo	pag. 9
Dominioni L.	Varese	pag. 33
Droghetti A.	Mantova	pag. 12, 15, 27, 46
Elia S.	Roma	pag. 11
Errico L.	Orbassano (TO)	pag. 50
Facciolo F.	Roma	pag. 36, 42
Fadel E.	Parigi - Francia	pag. 35
Failla G.	Palermo	pag. 54
Falossi S.	Pisa	pag. 53
Fanucchi O.	Pisa	pag. 18, 47
Feltracco P.	Padova	pag. 40
Ferrari E.	Genova	pag. 50
Filosso P.	Torino	pag. 30
Fiorelli A.	Napoli	pag. 10, 13, 15, 52
Fontana P.	Venezia - Mestre	pag. 37
Fontanelli P.	Pisa	pag. 11
Fontanini G.	Pisa	pag. 42
Galetta D.	Milano	pag. 16
Gallazzi M.	Siena	pag. 28
Garelli E.	Ferrara	pag. 49
Gemignani R.	Pisa	pag. 40
Ghisalberti M.	Siena	pag. 49
Giarratana S.	Pisa	pag. 8, 28
Giudice G.	Rionero in Vulture (PZ)	pag. 20, 30, 37
Giunti R.	Roma	pag. 25
Gotti G.	Siena	pag. 9
Granone P.L.	Roma	pag. 33, 35
Griffo S.	Napoli	pag. 15
Grossi F.	Genova	pag. 42
Guarraccino F.	Pisa	pag. 40
Guerrera F.	Torino	pag. 15
Guggino G.	Napoli	pag. 52
Imbriglio G.	Teramo	pag. 28
Infante M.	Milano	pag. 16, 19, 31
Klepetko W.	Vienna - Austria	pag. 9

Faculty	provenienza	pagina
Kodama K.	Osaka - Giappone	pag. 38
Korasidis S.	Pisa	pag. 49, 50
La Forgia R.	Roma	pag. 53
Larocca V.	Pescara	pag. 6, 47
Leo F.	Milano	pag. 46
Leoncini G.	Genova	pag. 37
Lequaglie C.	Rionero in Vulture (PZ)	pag. 21, 30, 32, 38
Leuzzi G.	Roma	pag. 27, 38
Libretti L.	Monza	pag. 47
Licht P.	Odense - Denmark	pag. 32
Ligabue T.	Brescia	pag. 27
Lisi E.	Orbassano (TO)	pag. 51
Lo Faso F.	Ravenna	pag. 24, 47
Lococo A.	Pescara	pag. 17, 32
Lococo F.	Roma	pag. 6, 20, 22, 34, 38
Loizzi M.	Bari	pag. 11, 32, 35
Lolli E.	Padova	pag. 53
Lombardi A.	Grosseto	pag. 23
Londero F.	Udine	pag. 51
Lopez C.	Lecce	pag. 25
Lovadina S.	Trieste	pag. 27
Lucciarini P.	Innsbruck - Austria	pag. 16
Luciano G.	Bologna	pag. 15
Lugaresi M.	Bologna	pag. 13, 14
Luzzi L.	Siena	pag. 30, 34, 48
Maggi R.	Grosseto	pag. 53
Magistrelli P.	La Spezia	pag. 24
Mancuso M.	Alessandria	pag. 27
Marasco R. D. F.	Rionero in Vulture (PZ)	pag. 18, 27
Marchetti R.	Roma	pag. 53
Margaritora S.	Roma	pag. 17
Marino F.	Pescara	pag. 28, 44
Marino R. M.	Palermo	pag. 18
Martelli M.	Roma	pag. 23
Marulli G.	Padova	pag. 32, 48
Mattioli S.	Bologna	pag. 13, 23
Maurizi G.	Roma	pag. 35, 50
Mazza F.	Savona -Pietra Ligure (SV)	pag. 26

Faculty	provenienza	pagina
Melis E.	Roma	pag. 19, 44
Melloni G.	Milano	pag. 33
Menna C.	Teramo	pag. 7
Messina G.	Catania	pag. 52
Mezzetti M.	Milano	pag. 42
Mineo T. C.	Roma	pag. 36
Molins L.	Barcellona - Spagna	pag. 11
Monaco F.	Messina	pag. 28, 43, 52
Monaco G.	Napoli	pag. 32, 33, 41
Monaco M.	Messina	pag. 38
Monteverde M.	Forli	pag. 14
Morandi U.	Modena	pag. 6, 8
Morelli L.	Genova	pag. 26, 28
Mossetti C.	Torino	pag. 12, 43
Mucilli F.	Chieti	pag. 50
Muriana G.	Mantova	pag. 11
Muriana P.	Milano	pag. 24
Mussi A.	Pisa	pag. 53
Nardecchia E.	Varese	pag. 39
Negri G.	Milano	pag. 18
Nicolosi M.	Catania	pag. 19, 44
Nosotti M.	Milano	pag. 12
Novellis P.	Roma	pag. 9
Numico G.	Aosta	pag. 46
Nuzzo N.	Pescara - Chieti	pag. 21
Oliaro A.	Torino	pag. 24, 39, 42
Orsetti R.	Roma	pag. 40
P.Rottoli	Siena	pag. 41
Pagliarulo V.	Bari	pag. 8
Palla A.	Pisa	pag. 41
Pariscenti G. L.	Brescia	pag. 37, 39, 46
Pastina M.	Roma	pag. 29
Pastorino U.	Milano	pag. 19
Patella M.	Roma	pag. 9
Patterson A.	St.Louis - USA	pag. 6
Pecoraro Y.	Roma	pag. 20
Pernazza F.	Alessandria	pag. 22
Petino A. G.	Catania	pag. 9

Faculty	provenienza	pagina
Petracca Ciavarella L.	Roma	pag.44
Picchi A.	Pisa	pag. 48
Piras M. T.	Genova	pag. 52
Pistelli F.	Pisa	pag. 41
Pompili C.	Ancona	pag. 26
Porretti E.	Roma	pag. 53
Porziella V.	Roma	pag. 14, 34
Primiceri C.	Milano	pag. 29
Puma F.	Perugia	pag. 42
Quitadamo S.	Bari	pag. 21
Ragusa M.	Perugia	pag. 23
Ratto G. B.	Genova	pag. 25, 34
Rea F.	Padova	pag. 3, 9, 30, 48
Regio S.	Palermo	pag. 43
Rena O.	Novara	pag. 17, 36
Rendina E.	Roma	pag. 6, 35, 54
Ribechini A.	Pisa	pag. 41, 42
Ricciardi R.	Pisa	pag. 53
Robustellini M.	Sondalo (SO)	pag. 15
Romano R.	Roma	pag. 16
Ruffato A.	Bologna	pag. 14
Ruffini E.	Torino	pag. 15
Ruggiero C.	Modena	pag. 37
Rusca M.	Parma	pag. 33
Sabbatini A.	Ancona	pag. 9
Saita S.	Catania	pag. 35
Salati M.	Ancona	pag. 10
Sandri A.	Torino	pag. 7, 48
Sanna S.	Forlì	pag. 12, 19, 24, 39, 49
Santambrogio L.	Milano	pag. 9, 40
Santini. M	Napoli	pag. 38, 54
Sardelli P.	Bari	pag. 11, 48
Scateni M.	Pisa	pag. 53
Schiavon M.	Padova	pag. 7, 46
Schmid R.	Berna - Svizzera	pag. 11
Solli P.	Milano	pag. 31
Sollitto F.	Foggia	pag. 14, 27
Sorice M.	Napoli	pag.49

Faculty	provenienza	pagina
Spaggiari L.	Milano	pag. 11
Stefani A.	Modena - Reggio Emilia	pag. 33
Stella F.	Bologna	pag. 19
Surrente C.	Lecce	pag. 43
Tamburini N.	Ferrara	pag. 20
Turchini M.	Forlì	pag. 14
Terminella A.	Catania	pag. 35
Terzi A.	Cuneo	pag. 20, 43, 51
Tessitore A.	Milano	pag. 15
Testa C.	Pisa	pag. 53
Thomas P.	Marsiglia - Francia	pag. 13
Toniolo L.	Castelfranco Veneto (TV)	pag. 50
Trotta A.	Pisa	pag. 53
Urbani M.	Perugia	pag. 35
Vaccarili M.	Teramo	pag. 17, 38
Van Schil P.	Antwerp - Belgio	pag. 36
Vannucci J.	Perugia - Terni	pag. 25
Vasta I.	Messina	pag. 43
Venuta F.	Roma	pag. 21, 30, 54
Veronesi G.	Milano	pag. 19
Vicidomini G.	Napoli	pag. 10, 26
Vita M. L.	Roma	pag. 48, 52
Viti A.	Cuneo	pag. 7, 17
Vizziello A.	Siena	pag. 51
Volpato G.	Pavia	pag. 50
Zaccaria A.	Mestre - Venezia	pag. 31
Zannini P.	Milano	pag. 35, 36, 46
Zirafa C.	Pisa	pag. 12
Zompatori M.	Bologna	pag. 19
Zuin A.	Padova	pag. 33

33°
Congresso Nazionale SICT

Palazzo dei Congressi
Pisa
16-18
giugno
2012

Uno speciale ringraziamento a



Nycomed: a Takeda Company



positive results for life™





www.zeroseicongressi.it